



MINISTERIO  
DE EDUCACIÓN,  
CULTURA Y DEPORTE



MINISTERIO  
DE CIENCIA  
Y TECNOLOGÍA



Oficina Española  
de Patentes y Marcas

# ***INTERVENCIONES 2002***

***Propiedad Industrial e Intelectual***

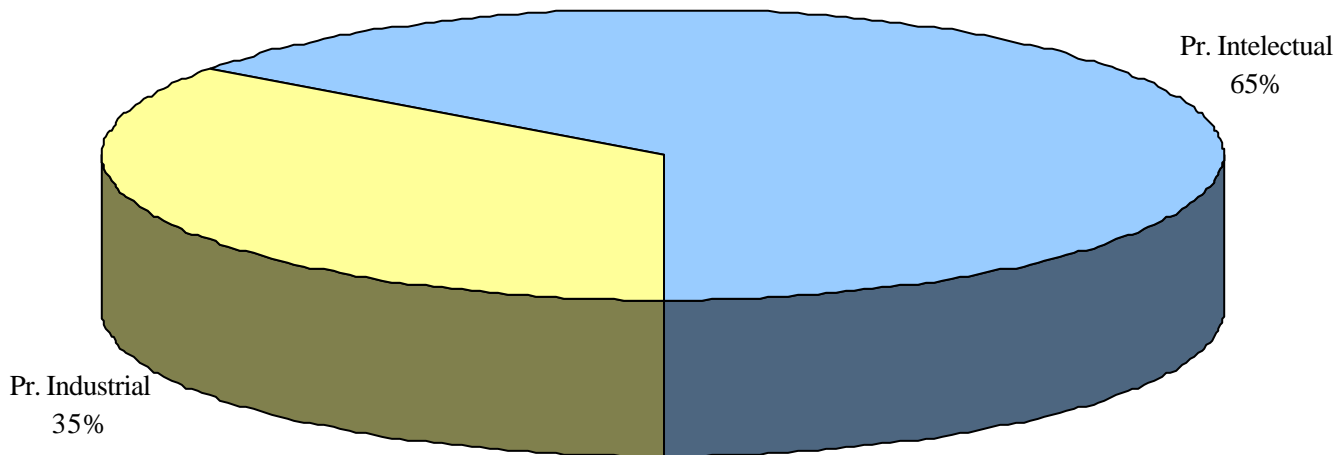
***Cuerpos de Seguridad y Aduanas***



Ministerio del  
INTERIOR  
Dirección General  
de la Policía

***CUERPOS DE SEGURIDAD***  
***Propiedad Industrial e Intelectual***  
***2002***

## INTERVENCIONES



**Intervenciones Prop. Industrial 794**

**Detenidos Propiedad Industrial 975**

**Intervenciones Prop. Intelectual 1.493**

**Detenidos Propiedad Intelectual 1.685**

**Total Intervenciones 2.287**

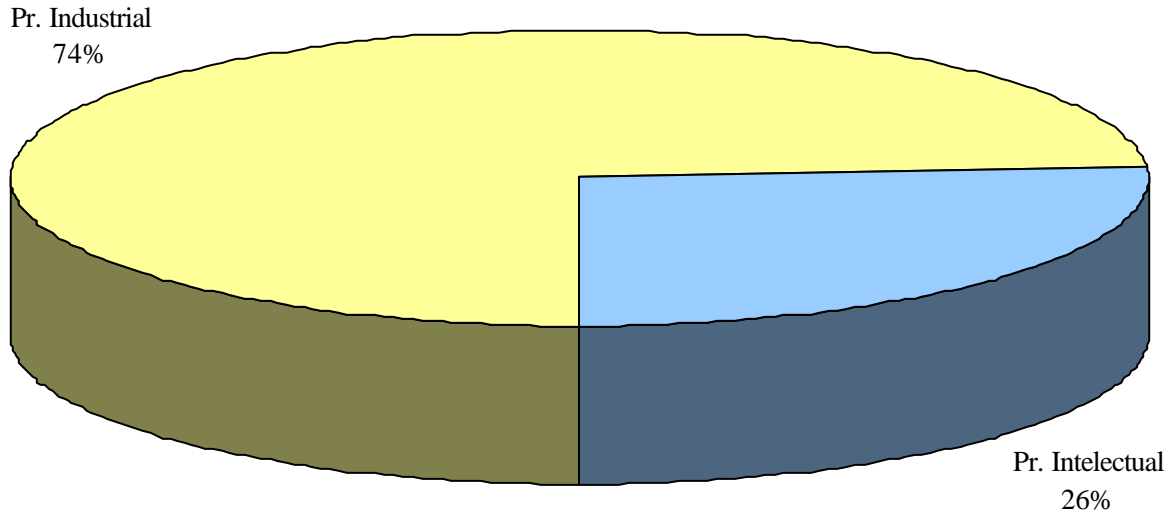
**Total Detenidos 2.660**

Las Intervenciones de los Cuerpos de Seguridad del Estado en el año 2002, se reparten del siguiente modo. El 35% de las intervenciones han estado relacionadas con el fraude a la Propiedad Industrial y el 65% con Propiedad Intelectual

En cuanto al número de detenciones, el 37% están relacionadas con los derechos de Propiedad Industrial y el 63% con Propiedad Intelectual

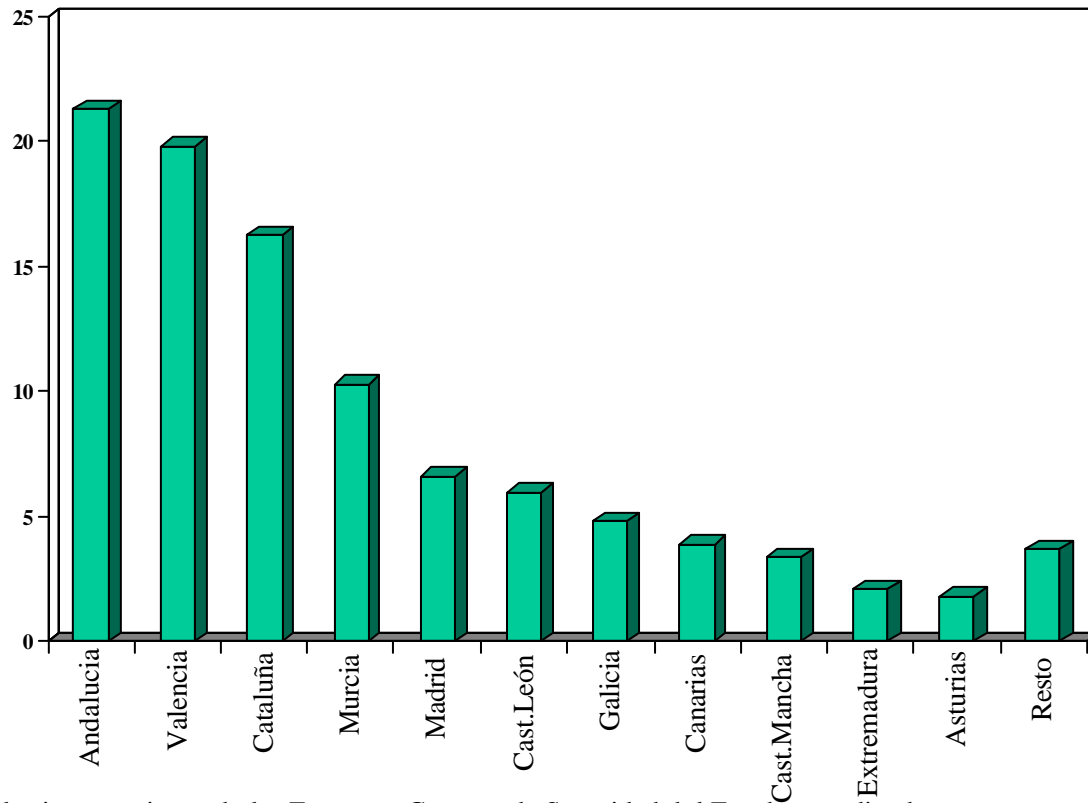
# VALORACION DE PRODUCTOS FRAUDULENTOS

## Propiedad Industrial y Propiedad Intelectual



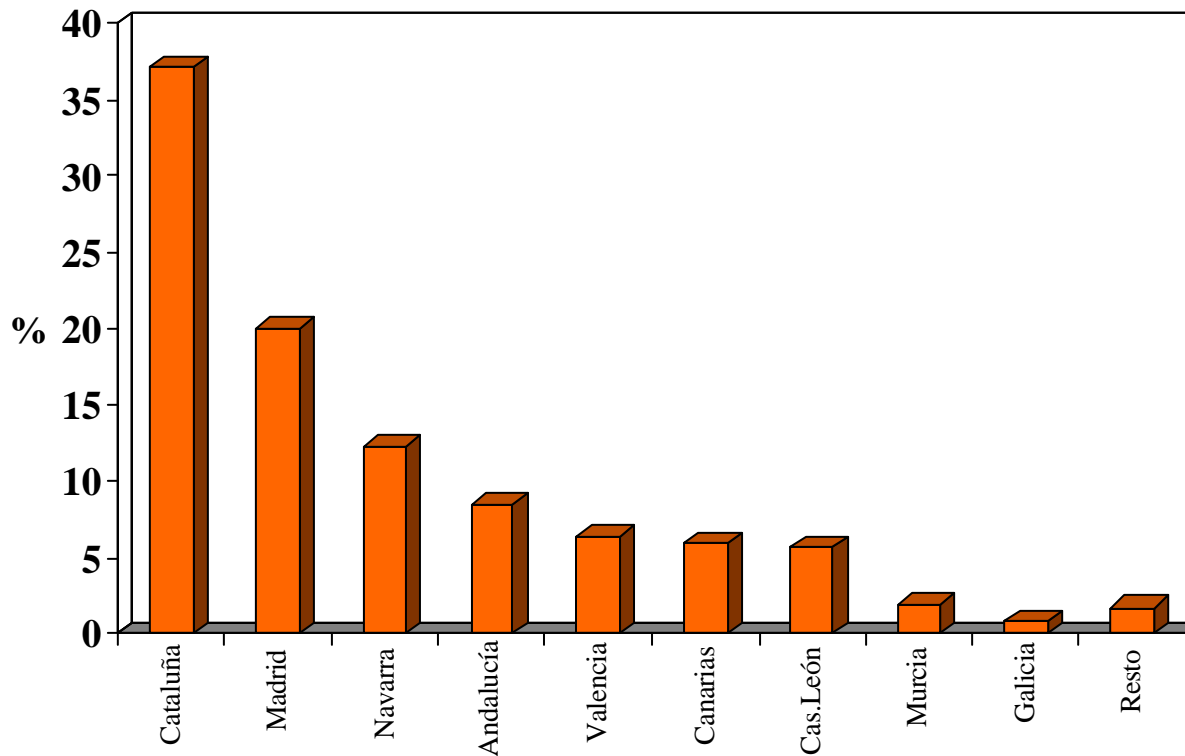
Como resultado de las actuaciones de los Cuerpos de Seguridad del Estado en el año 2002, se ha podido observar, en cuanto a la valoración de productos fraudulentos incautados en España, que el 73,6% se debe a actuaciones contra los derechos de Propiedad Industrial y el 26,4% restante contra los derechos de Propiedad Intelectual.

## INTERVENCIONES POR CC.AA. Propiedad Industrial e Intelectual



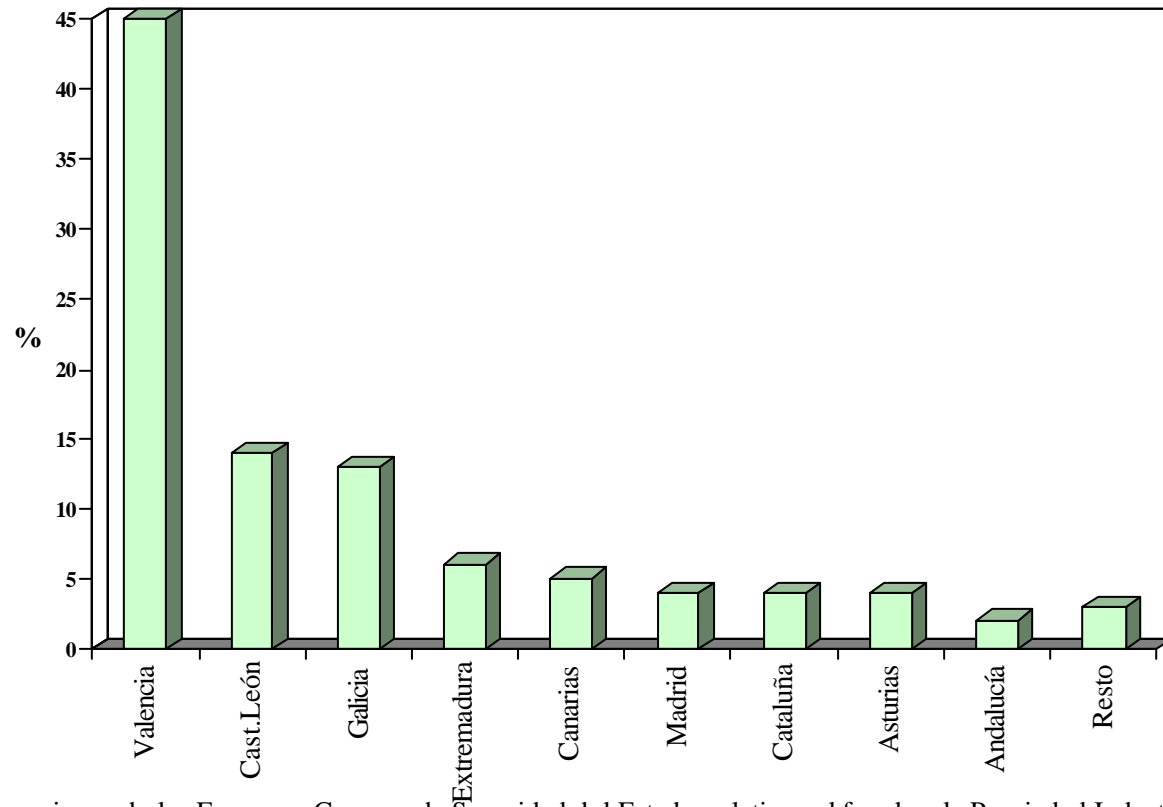
En cuanto a las intervenciones de las Fuerzas y Cuerpos de Seguridad del Estado, atendiendo a su reparto por Comunidades Autónomas, se observa que Andalucía es la Comunidad con un mayor número de intervenciones, con el 21,3%, seguida de Valencia y Cataluña con el 19,8% y 16,3% respectivamente. Murcia se presenta con el 10,3% de las Intervenciones. Ya por debajo del 10%, Madrid, 6,6%, Castilla León 6%, Galicia 4,8%, Canarias 3,9%, Castilla La Mancha 3,4%, Extremadura 2,1% y Asturias 2,8%. El resto de Comunidades Autónomas suman el 3,7%.

## VALORACION DE PRODUCTOS FRAUDULENTOS POR CC.AA. Propiedad Industrial e Intelectual



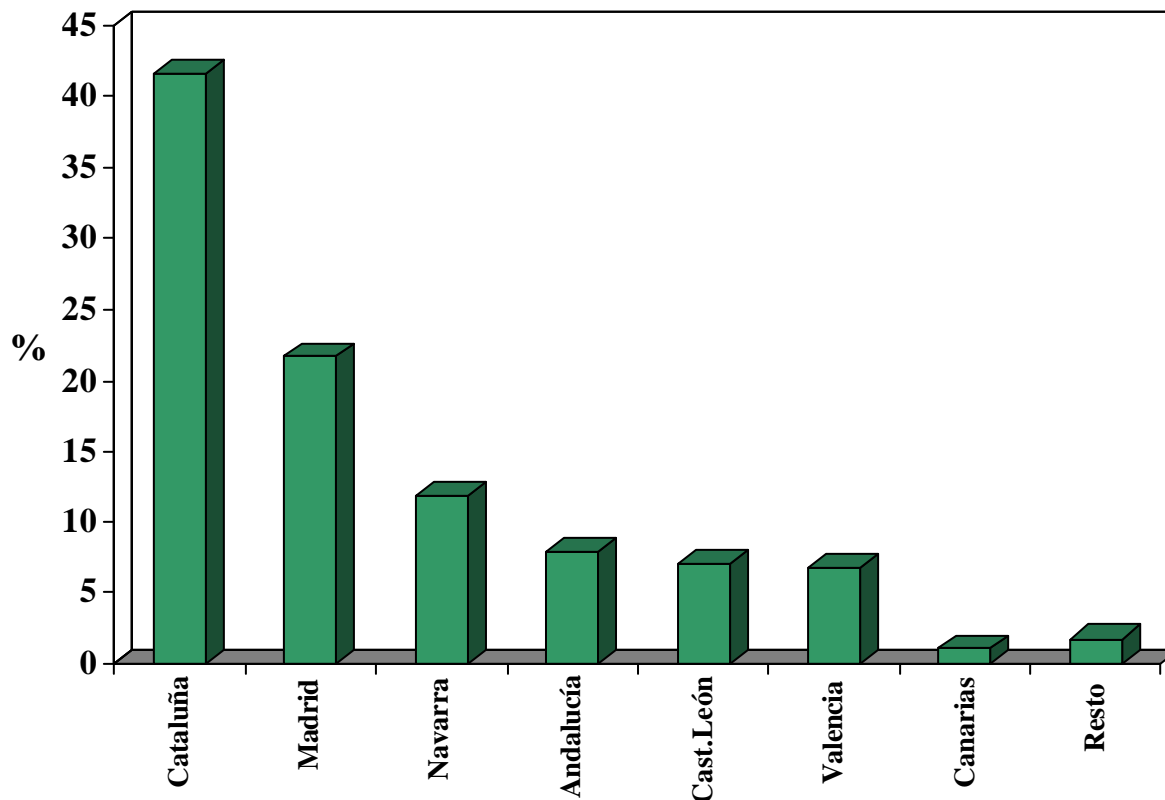
La valoración de los productos fraudulentos incautados por las Fuerzas de Seguridad del Estado, en Propiedad Industrial y Propiedad Intelectual muestra un desigual reparto dentro del territorio nacional en el año 2002. Cataluña encabeza la lista con 37,1% de la valoración total del fraude. Sigue Madrid con el 20% y Navarra con el 12,3%. Andalucía aparece con el 8,4% de la valoración. La Comunidad Valenciana se muestra con el 6,3%, Canarias y Castilla León con el 5,9% y 5,6% respectivamente. Murcia tiene el 1,9% y Galicia el 0,8%. El resto de Comunidades llega al 1,7%.

## INTERVENCIONES POR CC.AA. Propiedad Industrial



Las Intervenciones de las Fuerzas y Cuerpos de Seguridad del Estado, relativas al fraude a la Propiedad Industrial, nos muestran que Valencia es la Comunidad que tiene un mayor número de Intervenciones, el 44,8% del total, seguida de Castilla León, con el 13,6%, Galicia aparece con el 13,1% de los casos. Extremadura con el 5,9% Canarias con el 5,2%, Madrid con el 4,2%, Cataluña con el 4% de las intervenciones. Asturias y Andalucía se presentan con el 3,8% y el 2% respectivamente. El Resto de Comunidades suma el 3,4% del total.

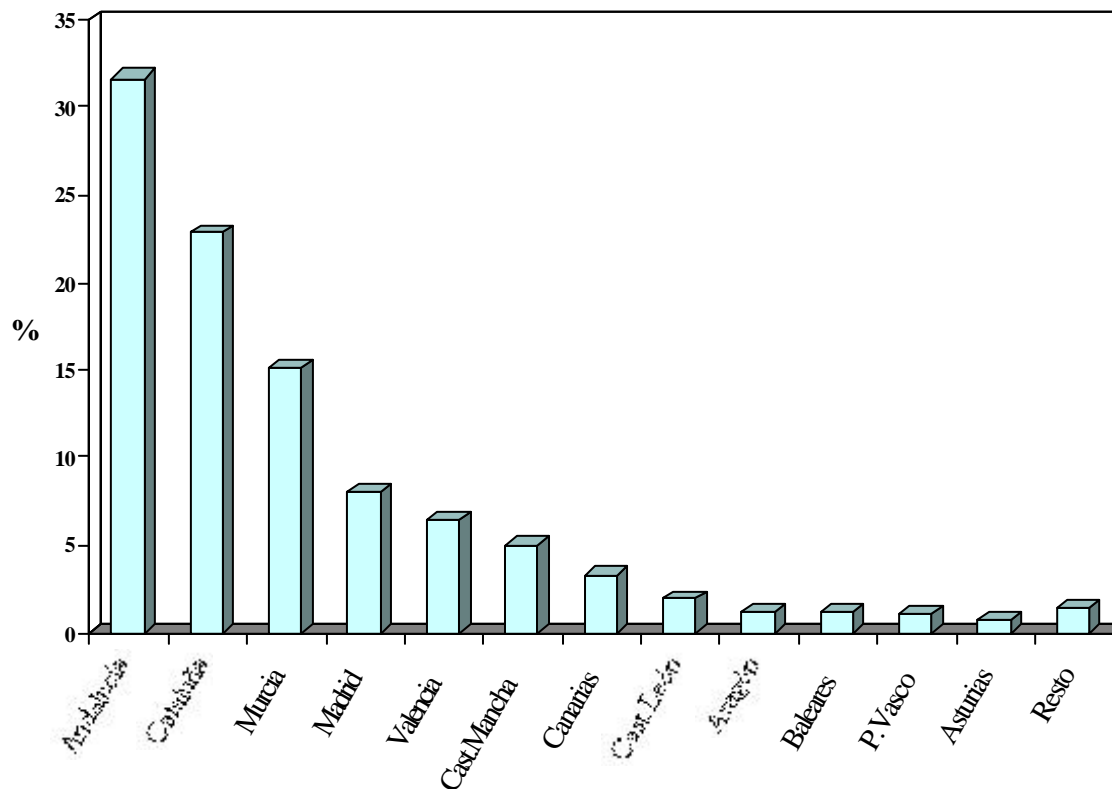
## VALORACION DE PRODUCTOS FRAUDULENTOS POR CC.AA. Propiedad Industrial



La valoración de los productos fraudulentos relacionados únicamente con la Propiedad Industrial por Comunidades Autónomas, muestra que Cataluña, durante el año 2002, ha sido la Comunidad más destacada con el 41,6% de la valoración. Sigue Madrid con el 21,7% y Navarra con el 11,8%. Por debajo del 10% se encuentran Andalucía 8 %, Castilla León 7,1% y Comunidad Valenciana 6,8%. Canarias se queda con el 1,1% y la suma del resto de Comunidades con el 1,8%.

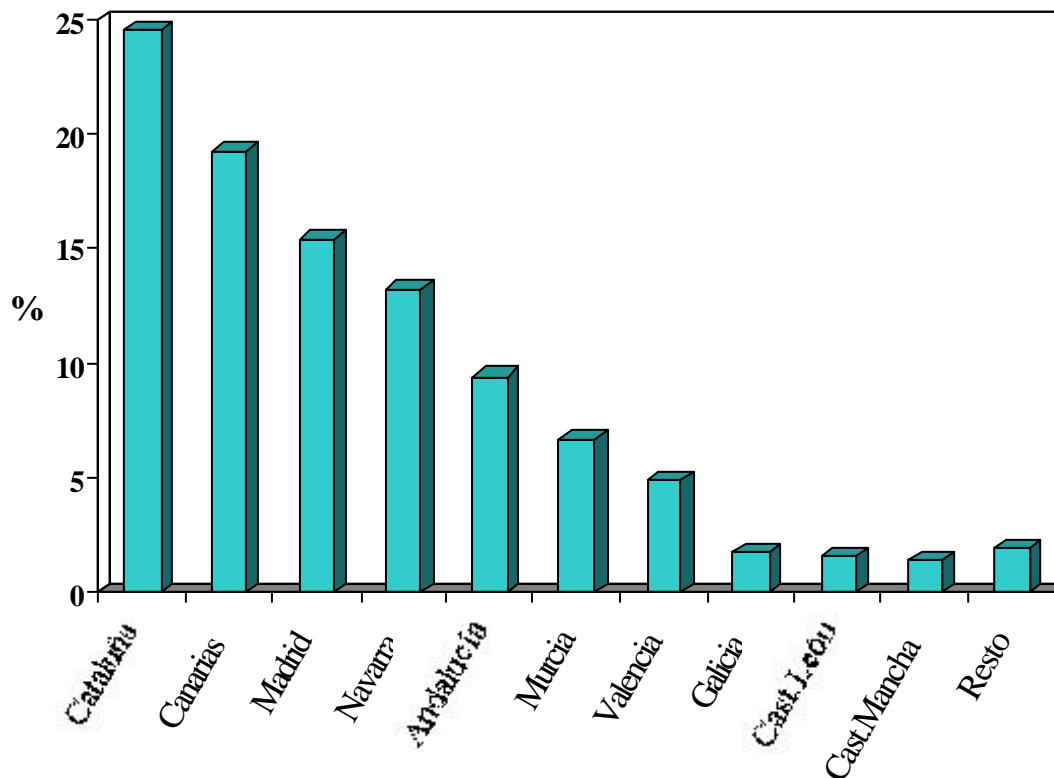


## INTERVENCIONES POR CC.AA. Propiedad Intelectual



Las Intervenciones sobre Propiedad Intelectual por Comunidades Autónomas se reparten del siguiente modo. Andalucía con el 31,6%, Cataluña con el 22,8%, Murcia con el 15,1. Madrid alcanza el 8%, Comunidad Valenciana el 6,5% y Castilla- La Mancha el 5%. Canarias llega al 3,3%, Castilla-León 1,9% Aragón y Baleares 1,2%, País Vasco 1,1% y Asturias 0,8%. La suma del resto de Comunidades es el 1,4%.

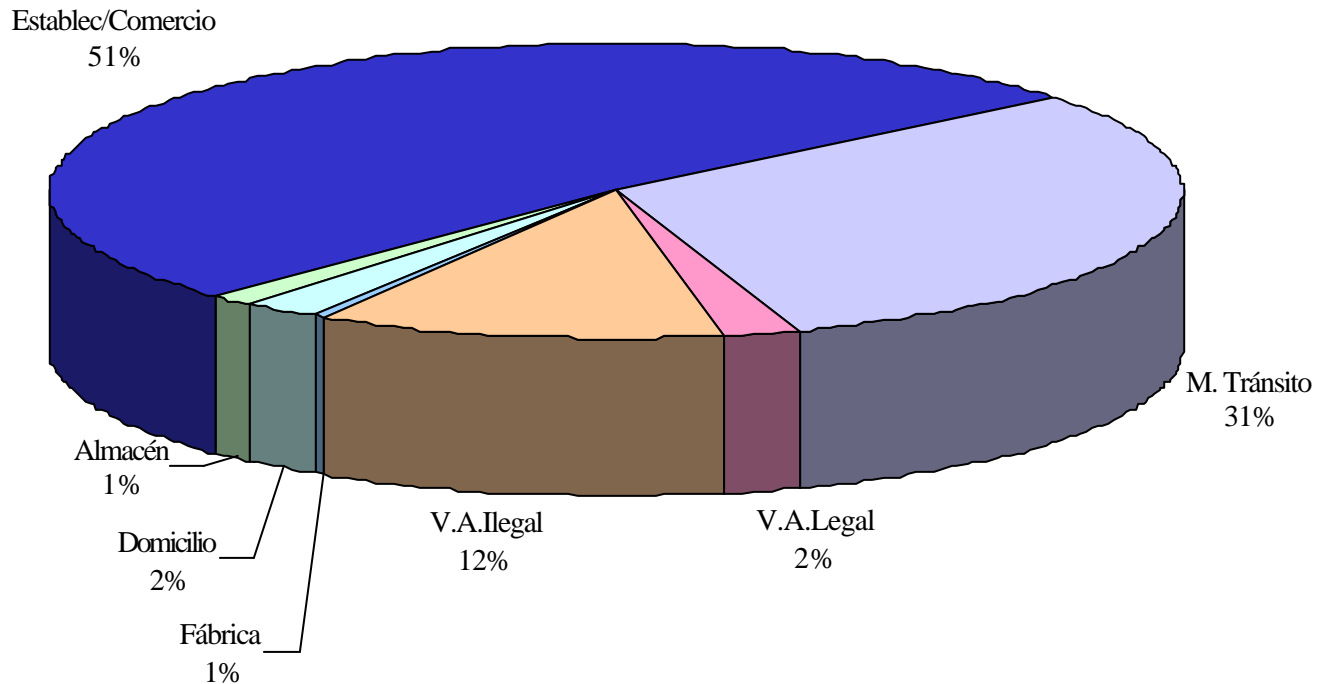
## VALORACION DE PRODUCTOS FRAUDULENTOS POR CC.AA. Propiedad Intelectual



En cuanto a la valoración del fraude en Propiedad Intelectual por Comunidades Autónomas, es Cataluña la más destacada con el 24,5% seguida de Canarias con el 19,2% y de Madrid con el 15,4%. Navarra y Andalucía se presentan con el 13,2% y el 9,4% respectivamente. Murcia aparece con el 6,7%, Valencia con el 4,9%, Galicia con el 1,8%, Castilla-León 1,6% y Castilla-La Mancha con el 1,4%. El Resto de Comunidades tiene el 2%.

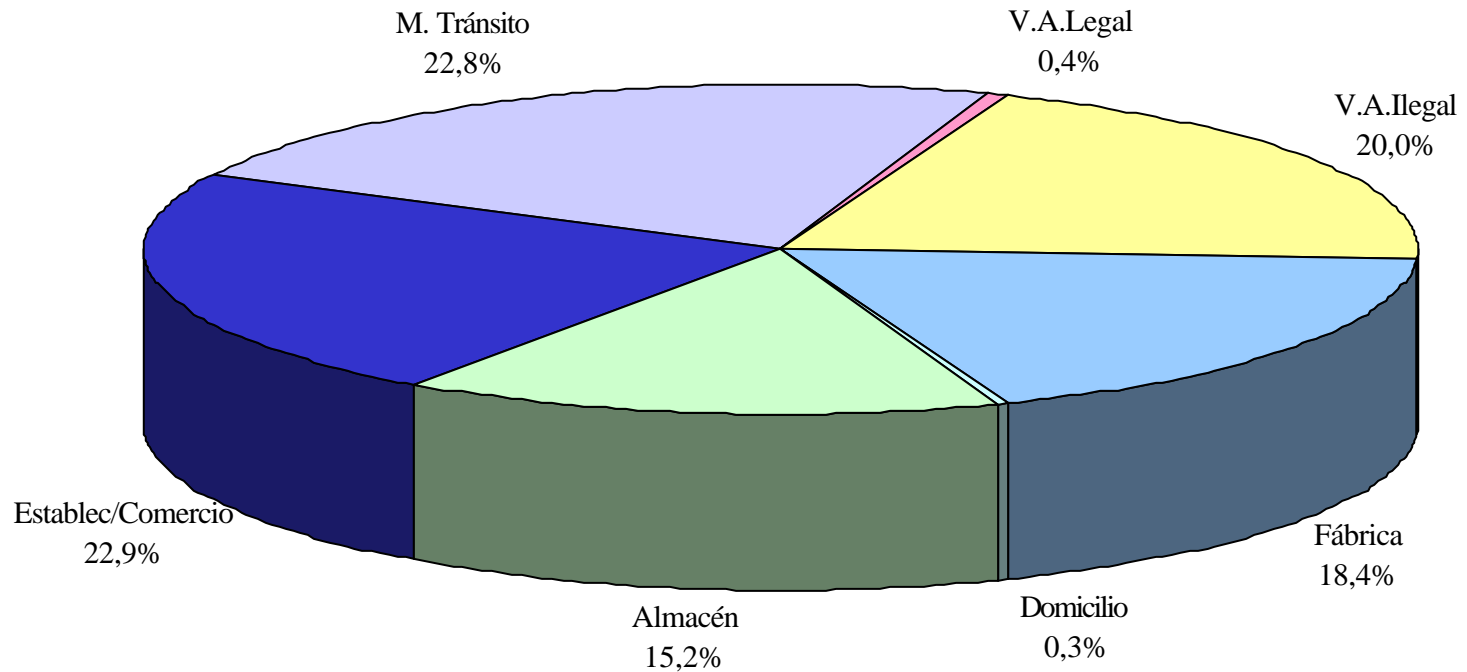
# PUNTO DE INCAUTACIÓN POR N° INTERVENCIONES

## Propiedad Industrial



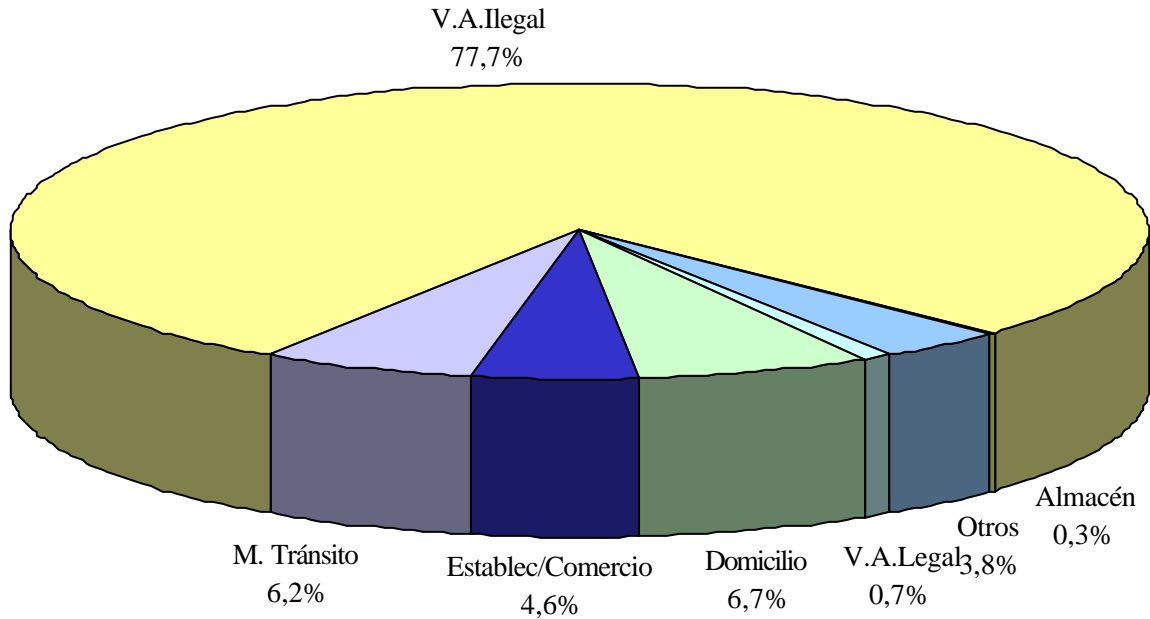
En cuanto al punto de incautación de las mercancías fraudulentas en Propiedad Industrial, atendiendo a las intervenciones, es el Establecimiento/Comercio el punto de incautación con mayor número de intervenciones con el 51%, seguido de la Mercancía en Tránsito, con el 30,9 de las intervenciones. La Venta Ambulante Ilegal se da en el 11,5% de las ocasiones. Y la Legal en el 2,3%. En Domicilios particulares se han realizado el 2,1% de las intervenciones, en Almacenes el 1,4%, en Fábricas el 0,5% y Otros el 0,1%.

## PUNTO DE INCAUTACIÓN POR VALORACIÓN Propiedad Industrial



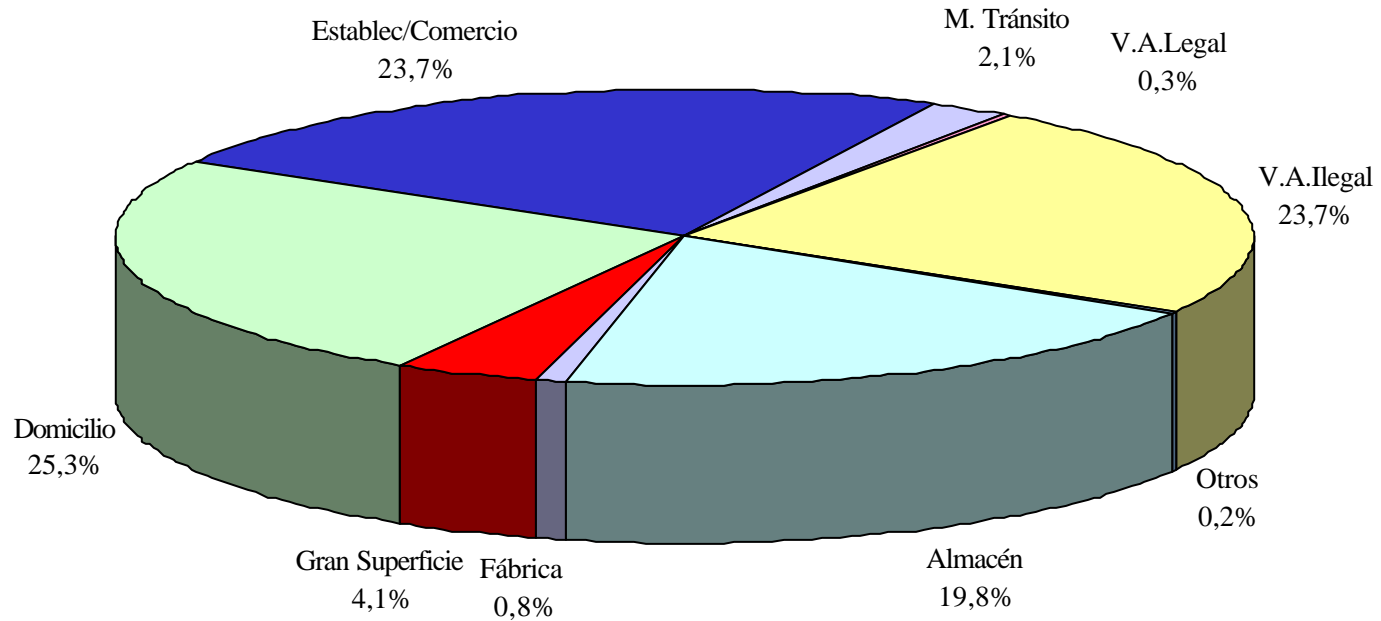
En cuanto al punto de incautación de las mercancías fraudulentas en Propiedad Industrial, atendiendo a la valoración de las mismas, destacan las intervenciones en Establecimiento/Comercio con el 21,7% de la valoración total, seguido de Mercancía en Tránsito con el 21,7% y la Venta Ambulante Ilegal, con el 19%. A continuación aparece Fábrica y Almacén con el 17,4 y 14,4 respectivamente. La Venta Ambulante Legal apenas llega al 0,4 y Domicilio al 0,3.

## PUNTO DE INCAUTACIÓN POR N° INTERVENCIONES Propiedad Intelectual



En cuanto al Punto de Incautación por Intervenciones en Propiedad Intelectual, la Venta Ambulante Ilegal destaca con el 77,7% de la intervenciones. Ya por debajo del 10%, tenemos Domicilio 6,7%, Mercancía en Tránsito 6,2%, Establecimiento/Comercio 4,6%, Otros 3,8%. Por último, Venta Ambulante Legal con 0,7% y Almacén con 0,3%.

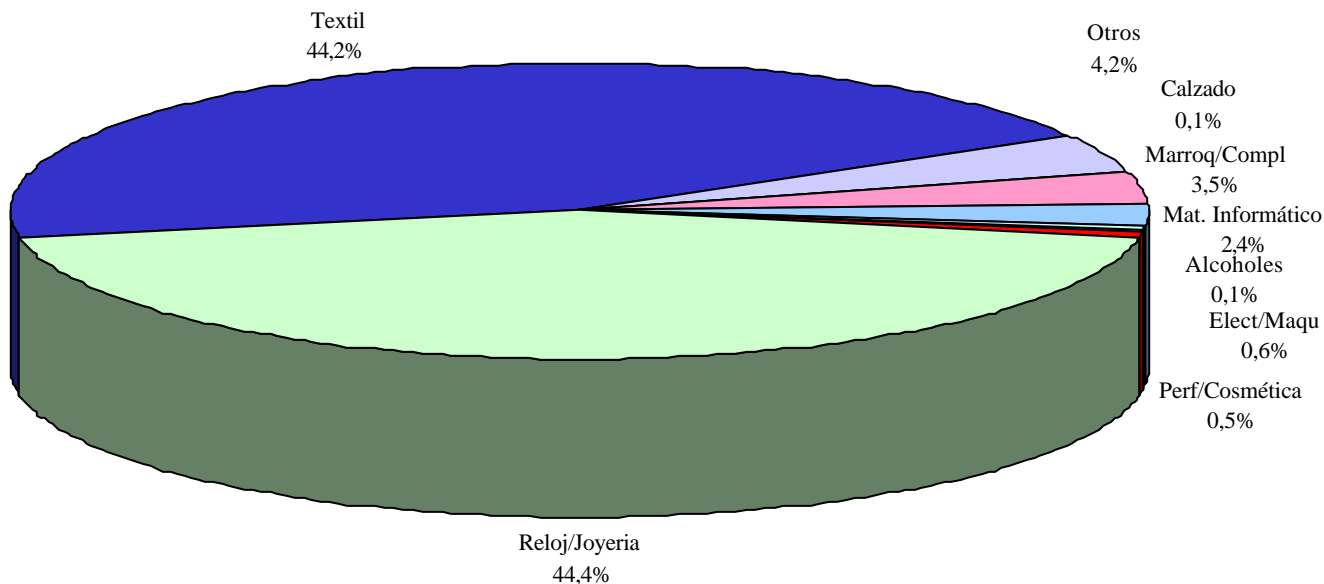
## PUNTO DE INCAUTACIÓN POR VALORACIÓN Propiedad Intelectual



En cuanto a la Propiedad Intelectual, atendiendo al Punto de Incautación y valoración, tenemos Domicilio con el 25,3% de la valoración total, seguido de Establecimiento/Comercio y Venta Ambulante Ilegal con el 23,7%. Almacén 19,8%. Gran Superficie aparece con el 4,1% de la valoración. Mercancía en Tránsito llega al 2,1%. Fábrica 0,8%, Venta Ambulante Legal 0,3% y Otros 0,2%.

## SECTORES AFECTADOS POR N° INTERVENCIONES

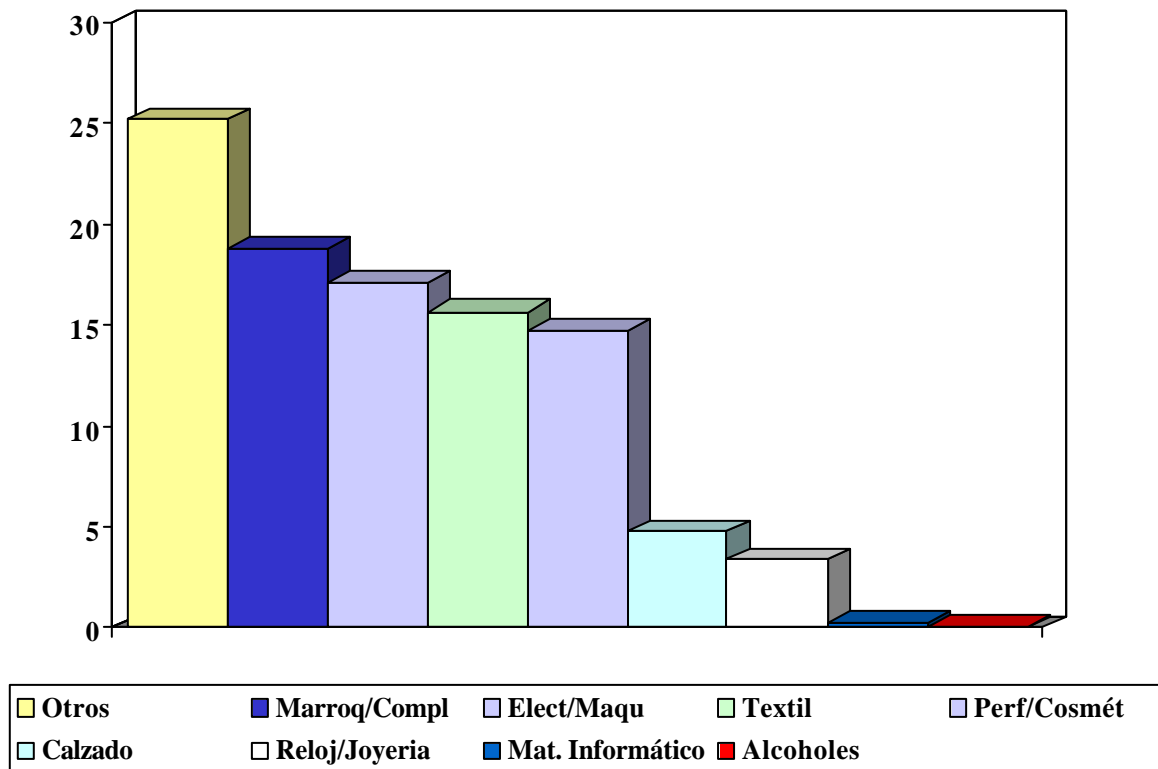
### Propiedad Industrial



Según el n° de Intervenciones por Sectores, Relojería/Joyería ha sido el que ha tenido un mayor número de intervenciones con el 44,4%, seguido del Textil, con el 44,2%. Muy por debajo se encuentra la agrupación de Otros (productos varios), con el 4,2%, Marroquinería y Complementos con el 3,5%. Material Informático (Hardware) el 2,4%, Electrónica y Maquinaria, tiene el 0,6% de la intervenciones. Perfumería/Cosmética, tiene el 0.5%. Alcoholes y Calzado, tienen el 0,1% cada uno de ellos.

## SECTORES AFECTADOS POR VALORACIÓN

### Propiedad Industrial



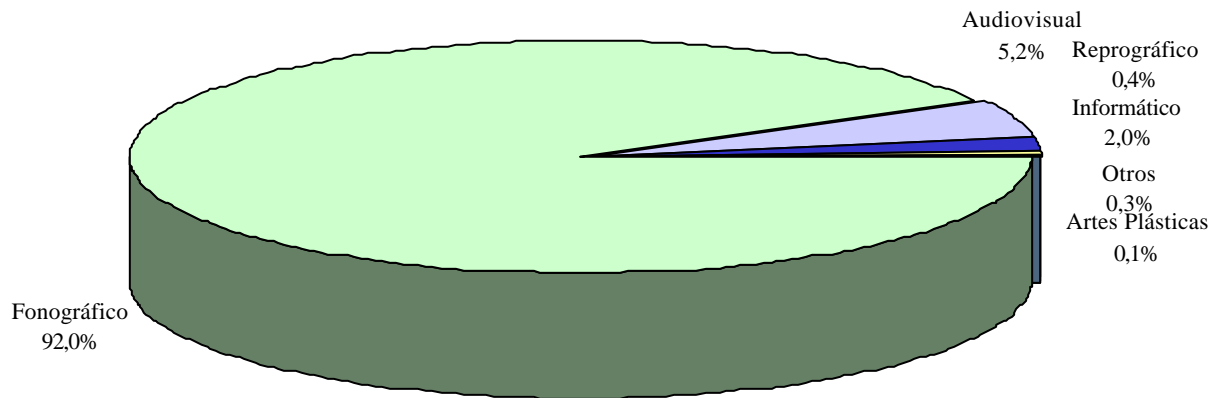
Según la valoración en los sectores afectados en Propiedad Industrial, destaca la agrupación de Otros (Sectores no especificados y productos varios), con el 25.2% de la valoración. Sigue Marroquinería y Complementos con el 18,8% y Electrónica y Maquinaria con el 17,1%. El sector Textil aparece con el 15,7%. Perfumería/Cosmética 14,7. Calzado 4,8%. Relojería/Joyería 3,4%. Material Informático (hardware) con el 0,3% y por último Alcoholes con el 0,1.

NOTA.- La columna "Otros - Sectores no identificados", comprende productos tan variados como: Planchas y maquinaria de impresión; Cartuchos y "toner" para impresoras; Jabón desengrasante; Repuestos de automóviles (en especial, bujías); Carcasas y fundas para teléfonos móviles; Merchandising de equipos de fútbol, de dibujos animados, de Operación Triunfo y del "Toro" de Osborne, en los más variados productos; Juguetes; Pastillas adelgazantes y estimulantes; Vitolas de jamones; semillas de cereales; Catálogos y material publicitario; Fundas de gafas; Calculadoras; pegatinas variadas; Riñoneras y mochilas; Llaveros; Barajas; Lámparas; Ventiladores; Papelería (bolígrafos, gomas de borrar, cuartillas); Sábanas; Taladros- percutores, patines eléctricos y radiales eléctricas; Tabaco, mecheros; Cartuchos para juegos electrónicos...



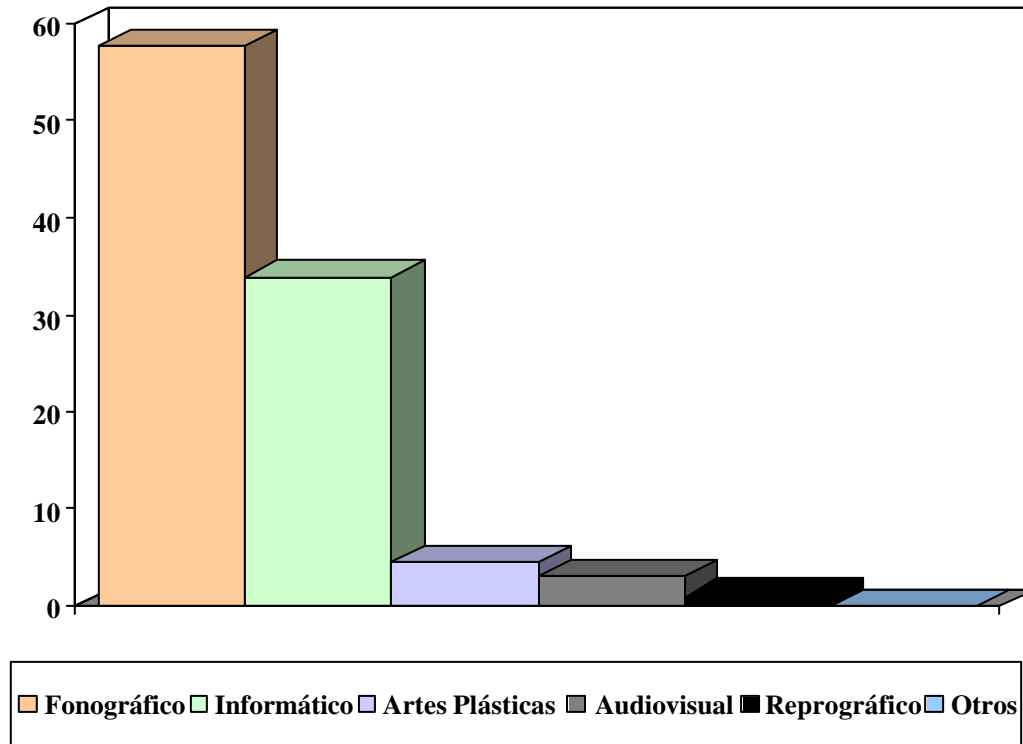
## SECTORES AFECTADOS POR N° INTERVENCIONES

### Propiedad Intelectual



En cuanto al n° de Intervenciones por Sectores en Propiedad Intelectual, al sector Fonográfico corresponde el 92 % de las Intervenciones, seguido de Material Audiovisual con el 5,2% y el Material Informático con el 2%. Ya por debajo del 1% tenemos el Material Reprográfico 0,4%, Otros, 0,3% y Artes Plásticas con el 0,1%.

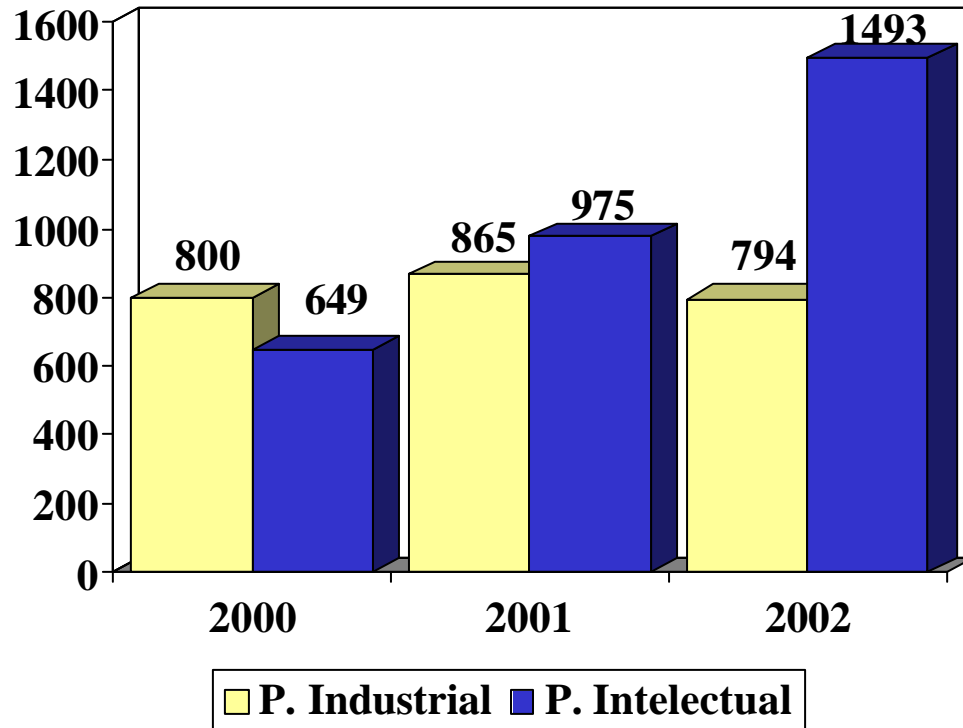
## SECTORES AFECTADOS POR VALORACION Propiedad Intelectual



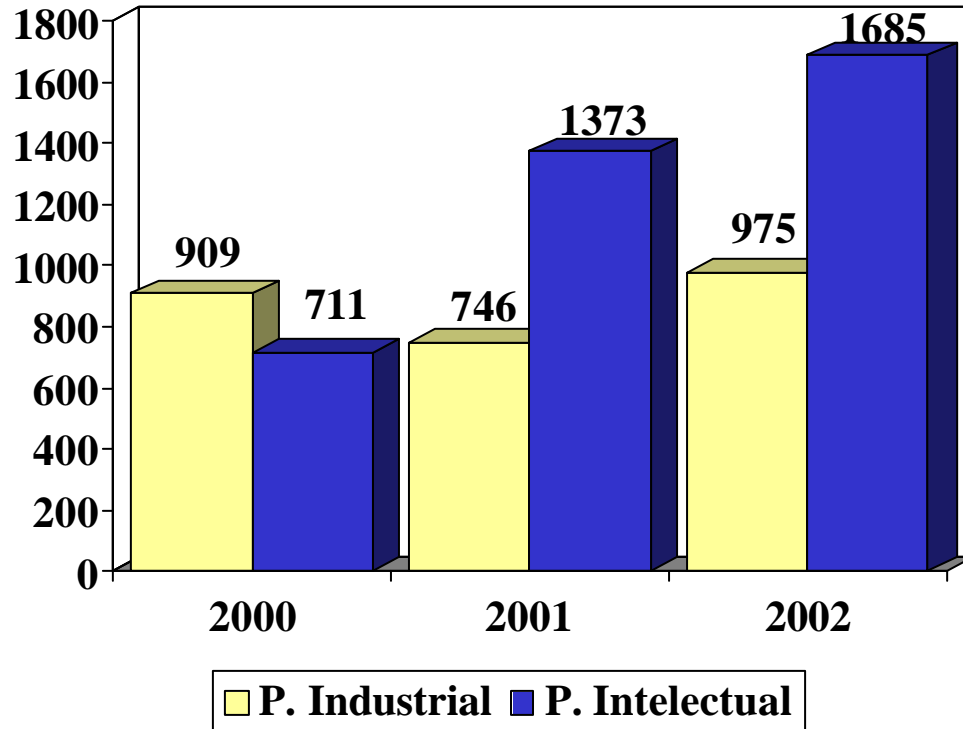
En cuanto a la Propiedad Intelectual, el sector más afectado en cuanto a la valoración es el Material Fonográfico, con el 57,6% de la valoración, seguido de Material Informático (Software) con el 33,8%, Artes Plásticas se lleva el 4,5%. Material Audiovisual llega al 3,2%. Material reprográfico y Otros, tiene el 0,9% y 0,1% respectivamente.

***CUERPOS DE SEGURIDAD***  
***Propiedad Industrial e Intelectual***  
***Comparativa 2000 - 2002***

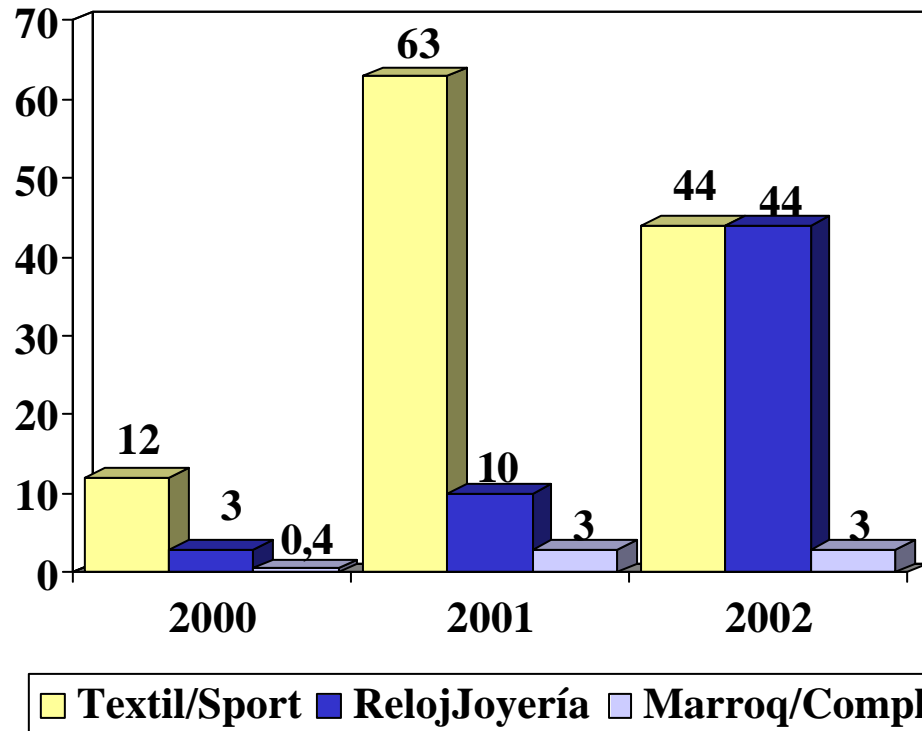
## N° Intervenciones



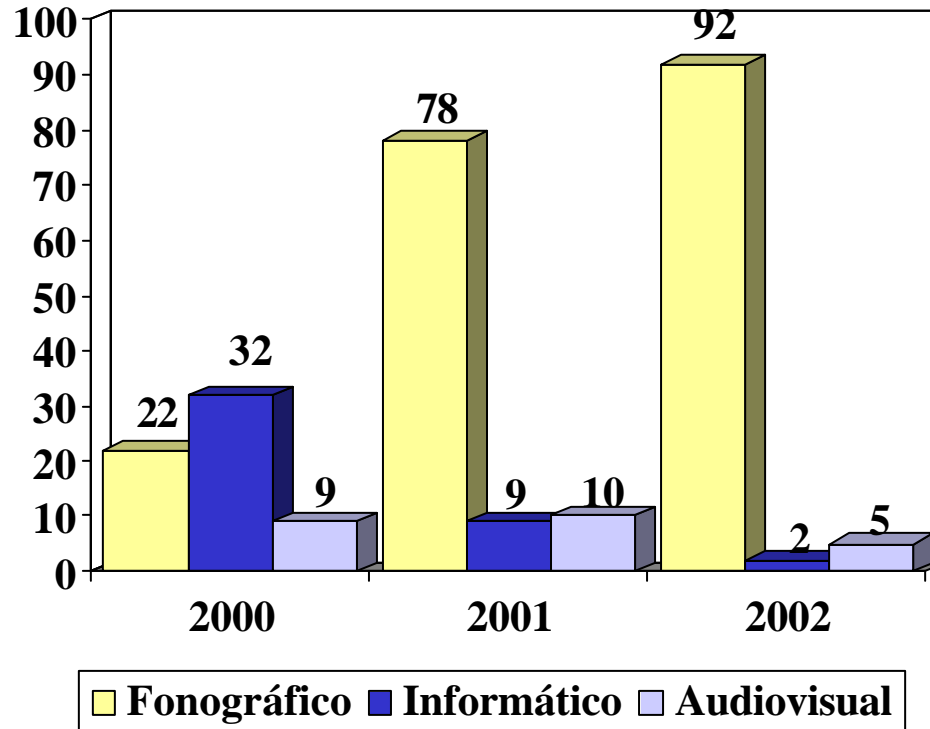
## N° Detenidos



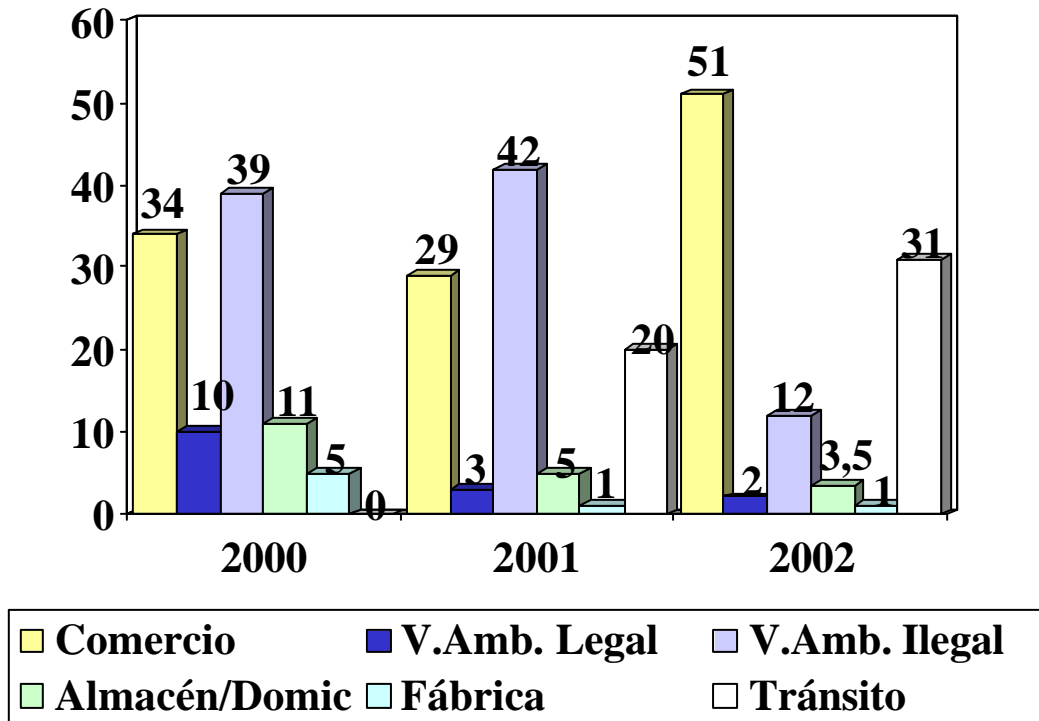
**Sectores Afectados por nº de Intervenciones (%)**  
**Propiedad Industrial**



**Sectores Afectados por intervenciones(%)**  
**Propiedad Intelectual**

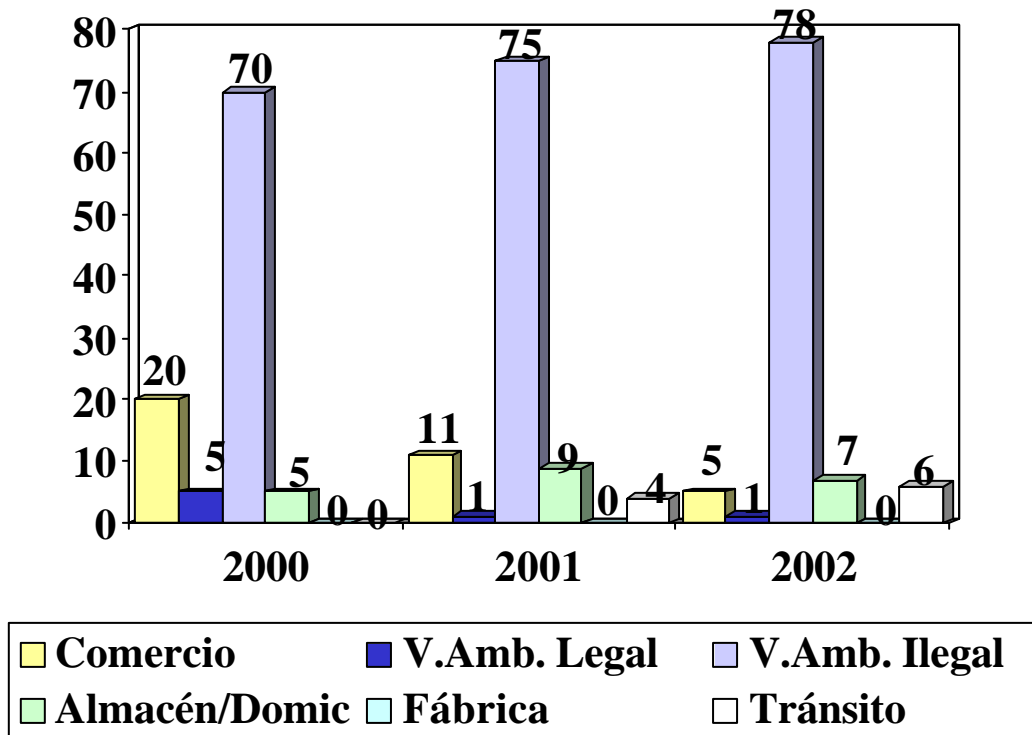


**Puntos de intervención (%)**  
**Propiedad Industrial**





**Puntos de intervección (%)**  
**Propiedad Intelectual**





Agencia Tributaria

***ADUANAS***

***Propiedad Industrial e Intelectual***

***2002***

***Intervenciones realizadas por la Aduana Española en aplicación del RE 3295/94 de 22 de diciembre, por el que se establecen medidas dirigidas a prohibir el despacho a libre práctica, la exportación, la reexportación y la inclusión en un régimen de suspensión de las mercancías con usurpación de marca y las mercancías piratas durante el año 2002***

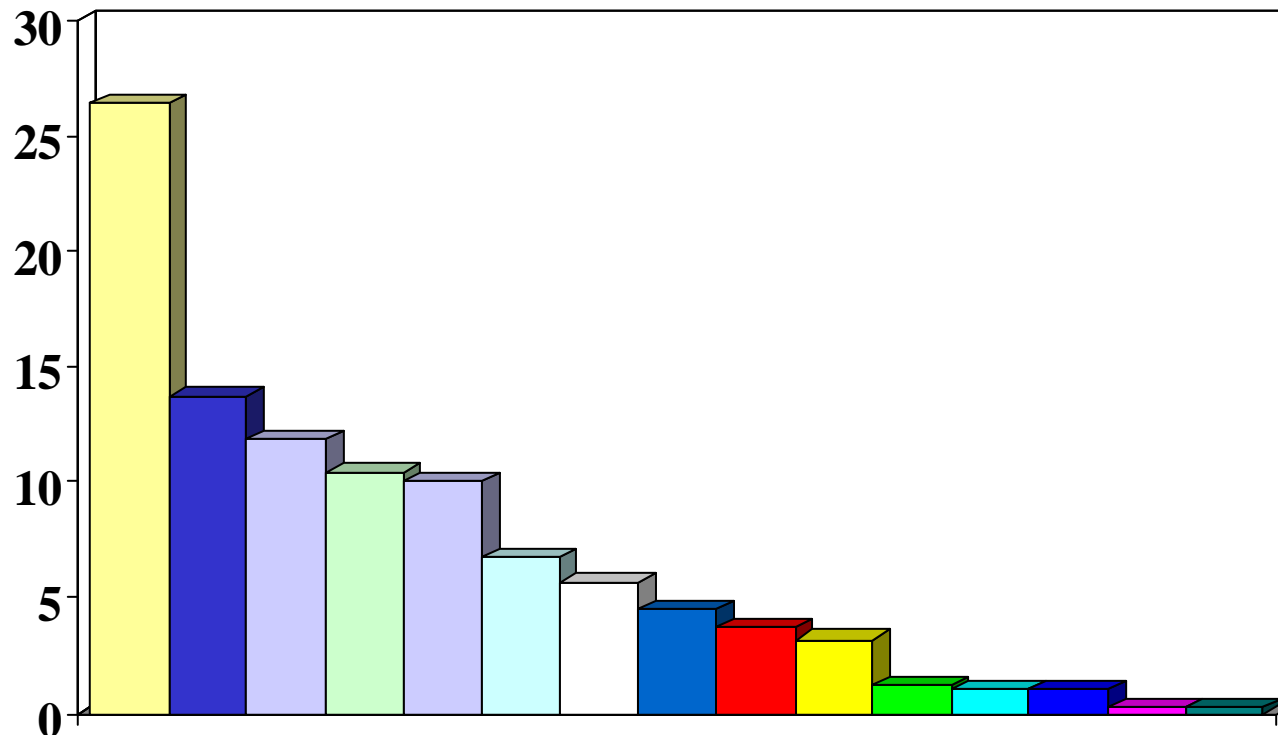
***Nº de Intervenciones realizadas 381***

***Nº de Unidades intervenidas 34.665.040***

***Valoración de la mercancía intervenida 66.004.580(\*)***

(\*) Valoración: valor de producto original en el mercado legal

## INTERVENCIONES / SECTORES

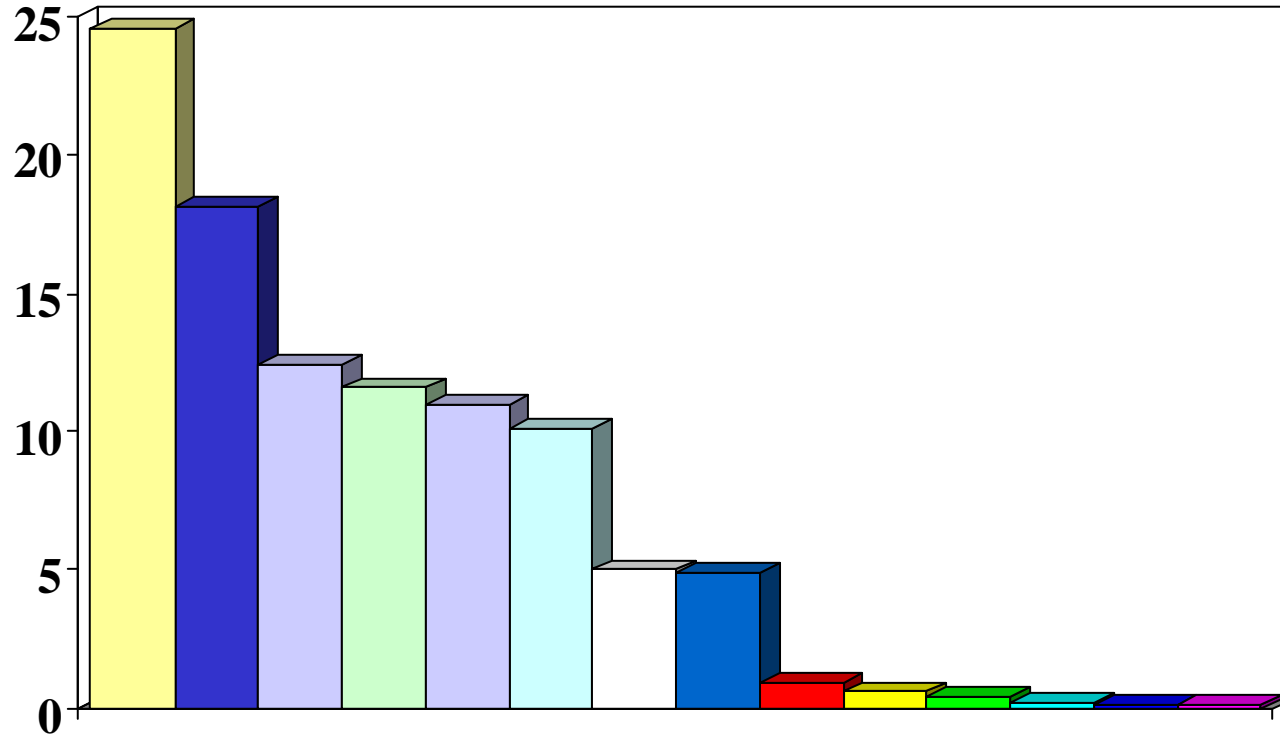


<span style="color: yellow;">■</span> Textil	<span style="color: blue;">■</span> Marroq/Compl	<span style="color: lightblue;">■</span> Reloj/Joyeria	<span style="color: lightgreen;">■</span> Juguet.
<span style="color: lightblue;">■</span> Otros	<span style="color: cyan;">■</span> Merchand.	<span style="color: white;">■</span> Maquin.	<span style="color: blue;">■</span> Electron
<span style="color: red;">■</span> Calzado	<span style="color: yellow;">■</span> Perf/Cosmét	<span style="color: green;">■</span> Mat. Audiovisual	<span style="color: cyan;">■</span> Mat. Fonogr
<span style="color: blue;">■</span> Mat. Informático (soft)	<span style="color: magenta;">■</span> Alcoholes	<span style="color: teal;">■</span> Medic	

Por número de intervenciones, es el sector Textil el de mayor número, con el 26,4%, seguido de Marroquinería/Complementos con el 13,7% y Joyería/Relojería 11,9%. Juguetes y Otros van a continuación con el 10,4% y 10% respectivamente. El resto aparece por debajo del 10%. Merchandising (6,7%), Maquinaria(\*) (5,7), Electrónica (4,5), Calzado (3,7), Perf/Cosmet (3,2), Mat. Audiovisual (1,2), Mat. Fonográfico (1), Mat. Informático soft (1), Alcoholes (0,2) y Medicamentos (0,2)

(\*) Patines a motor, mini motos

## VALORACIÓN MERCANCIA / SECTORES



■ Reloj/Joyeria	■ Marroq/Compl	■ Otros	■ Electron
■ Maquin.	■ Textil	■ Calzado	■ Juget.
■ Merchand.	■ Mat. Informático (softw.)	■ Perf/Cosmét	■ Medic.
■ Alcoholes	■ Mat. Audiovisual		

Por valoración de los artículos intervenidos en la Aduana española, es el sector de Joyería/Relojería el primero con el 24,6% de la valoración total, seguido de Marroquinería/Complementos con el 18,1%. Otros (Prop. Industrial) ocupa el tercer lugar con el 12,4%. Electrónica y Maquinaria llegan al 11,6% y 11% respectivamente. Calzado alcanza el 5% y Juguetes el 4,9%. Ya por debajo del 1% tenemos a Merchandising, Software, Perfumería/Cosmética, Medicamentos, Alcoholes y Material Audiovisual.